

# 提升工作效率常用工具介绍

集美大学马克思主义学院 李晋玲

# 1.万彩办公大师

- 是一款免费办公工具软件超级套装，几乎可以满足日常各种办公工具需求。
- 它内置了 **60 多款**强大的，无任何广告及插件的绿色办公组件，
- 如：PDF 工具集PDF 转换PDF to WORDPDF 合并分割水印；文档音视频图片转换工具集；OCR 工具集；屏幕录制工具集；图片处理工具集；文件处理工具集等。所有的套装工具不需要安装，直接可以绿色加载启动，省去了用户为安装各种办公软件而寻找工具、安装及卸载的麻烦。

# 1个小小的软件内含60+小工具, 解决您80%办公需求!

免费下载WIN版

PDF工具集	格式转换工具集	图片编辑工具集	OCR识别工具集	屏幕录制工具集
教学办公工具集	文件处理工具集	系统安全工具集	阅读/浏览器工具	



# 万彩办公大师 OfficeBox

版本: 2.0.7

首页

PDF工具箱

格式转换工具箱

图片处理工具箱

OCR识别工具箱

屏幕录制工具箱

更多办公小工具

办公资源集合 **更新**

办公网址导航



立即扫描  
二维码获取  
最新  
更多免费升级信息

推荐您想要的办公工具



### 全屏屏幕录像

轻松录制电脑屏幕、网络课程、软件操作教程，可录制声音与简单编辑，screen

开始使用



### 截屏大师

免费截屏神器，支持自定义截屏区域，定时截屏并保存为高清图片

开始使用



### 录音工具

免费的录音工具，可清晰录制与抓取麦克风与电脑声音

开始使用



### Capture Gif (第三方)

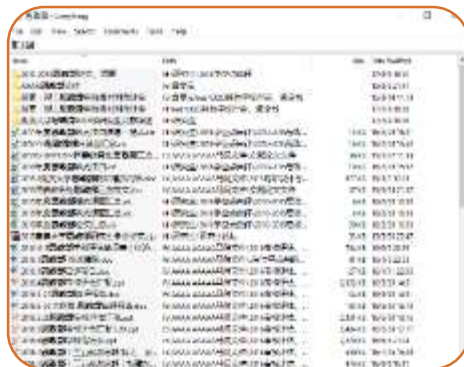
录制您当前屏幕操作，并录制制作成GIF格式的动画文件

开始使用

## 2. 电脑文件查找工具：Everything



**场景：**文件太多，忘记放在哪个文件夹中了。



**优点：**

- 速度超快，打完字马上出搜索结果！硬盘上所有文件都能找到！
- 在搜索栏输入关键词，多个关键词可以用空格隔开。马上找到！

[Everything](#)最新官方免费下载\_搜狗下载 安全

电脑版



## Everything

版本：1.3.4.686 大小：1.0 MB

更新：2015-09-16

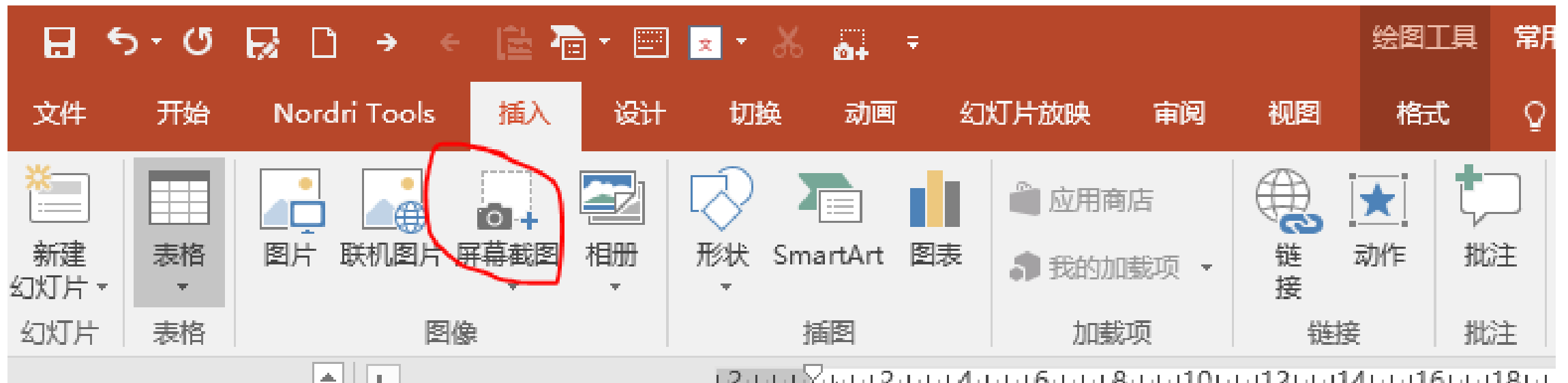
系统：winxp,vista,win7,win8,win8\_1...

[↓ 高速下载](#)

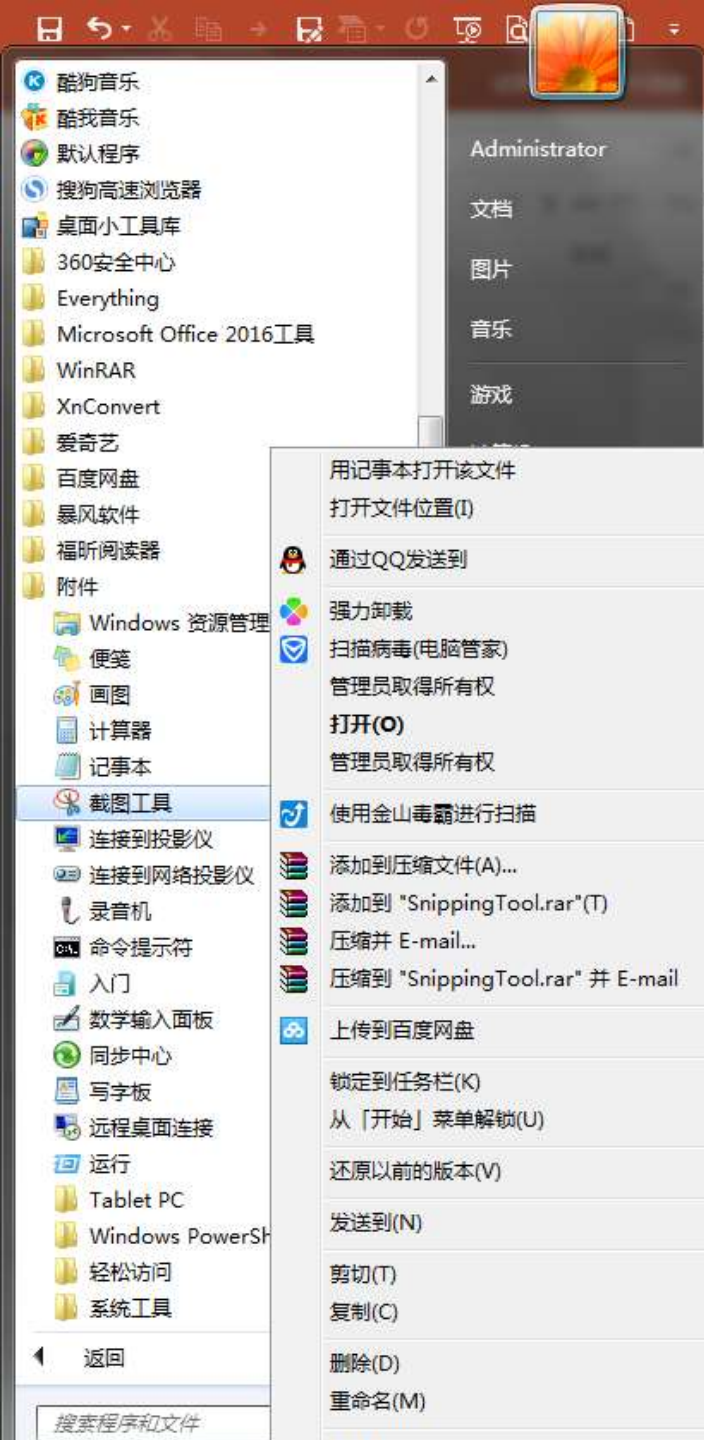
[普通下载](#)

# 3. 截图软件

- PPT的屏幕截图
- 微软系统自带截图工具







# 9.截图工具



开始-所有程序-附件截图工具-右键-附到开始菜单





## 4. 电子笔记本



有道云笔记为用户提供了高达2G的初始免费存储空间。

同时上线的还包括网页剪报功能，并可对保存的网页进行二次编辑。



对于轻办公者来说，我们并不需要如同office那样过多按钮的文本处理软件，只需要触手可得的几个基本功能加上简洁干净的画面，才能心无旁骛，提高效率。石墨笔记做到了这一点。在此技术上的**协同工作**，也有不错的表现。



印象笔记帮你轻松简化一切，让生活更美好，让工作更省力。

# 5. 幕布：一款利用树形结构整理思路的工具

## 幕布客户端

您不仅可以在线使用幕布网页版，也可以安装离线客户端，给您一个更安静的学习与工作空间  
本地存储，云端同步，数据永不丢失，享受更快速的记录体验

### 桌面客户端



Windows





Mac OS X

### 手机App



扫描二维码下载应用

 Android 版下载

 App Store 下载

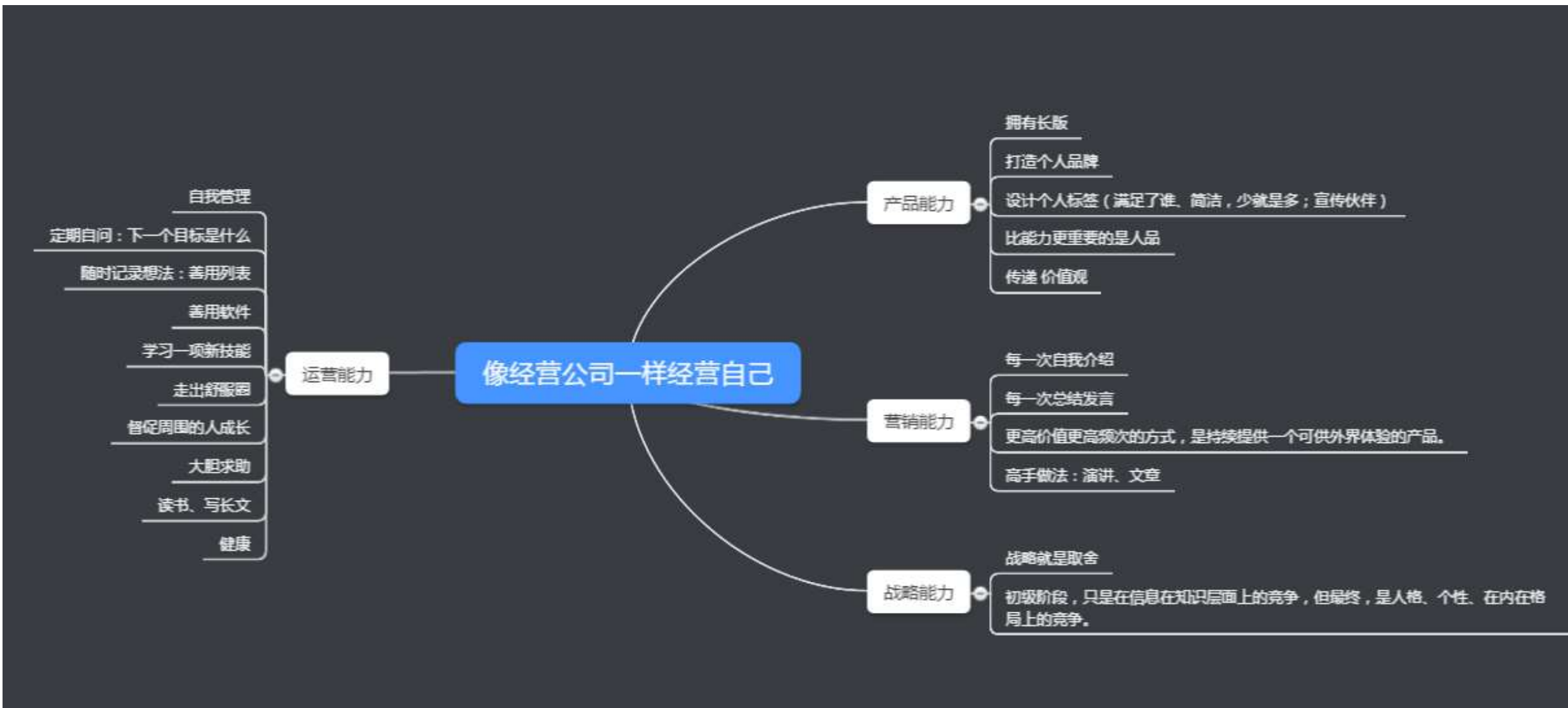
# 为何选择幕布？

## 设计上，简单。

- 我主要用的是 Windows 版本，界面无太多无意义的按键。
- 到文件层面，就如同产品名称所指代的那样，一块幕布，写上核心关键点，然后通过层级来不断延展，最终呈现的，就是大纲。

## 功能上，够用。

- 在免费版里，可以：对文字进行加粗。
- 对内容进行备注。一键转为思维导图。分享为连接，他人直接点开阅读。导出为 Word/PDF/图片更格式。
- 支持 Windows/Mac OS/iOS/安卓 等操作系统。





## 6. 视频下载编辑工具



### 视频下载：硕鼠软件

- 最稳定的FLV视频下载平台，提供FLV在线视频下载服务，持续更新。支持CNTV，新浪，搜狐等86个网站的FLV下载，并提供电视剧，电影，音乐的批量下载



格式工厂

### 视频格式转换：格式工厂

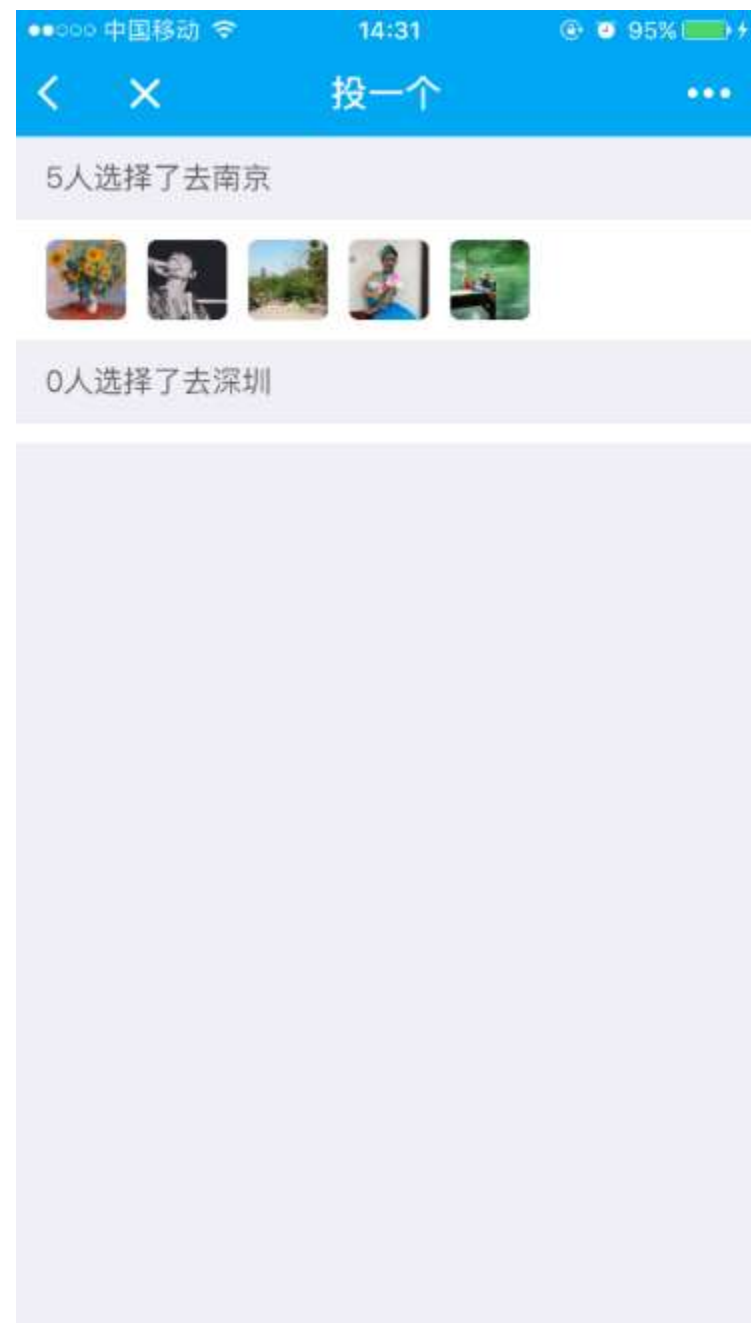
- 格式工厂官方版是一款免费的格式转换软件，支持所有的视频、音频、图片格式之间相互转换，同时还支持苹果和安卓版，另外还可以添加水印、字幕等。



# 7. 微信小程序



A graphic design for a live broadcast event. It features a circular profile picture of Wu Xiaobo (吴晓波) and a blue box with the word '人群' (People). The main text reads: '审美和工具 是决定你是不是 属于这个时代的人群的 最重要的两个指标'. Below this is a blue banner that says '5.8/吴晓波频道三周年直播'. At the bottom is a photograph of a large group of people at a live broadcast event, with a logo for 'channel wu 吴晓波' in the bottom left corner.



# 签到小程序

## 签到打卡：

- 为活动发起人提供创建、管理、组织签到打卡活动的工具。

## 小小签到：

- 可以发起会议、习惯养成、活动或其他任意主题签到、分享到群内。



已有0人参与

排行榜 >

签到规则

展开

不在签到时间内(06:00-07:00)



累计坚持0天

当前排名: 暂未上榜

我的记录 >

分享给好友

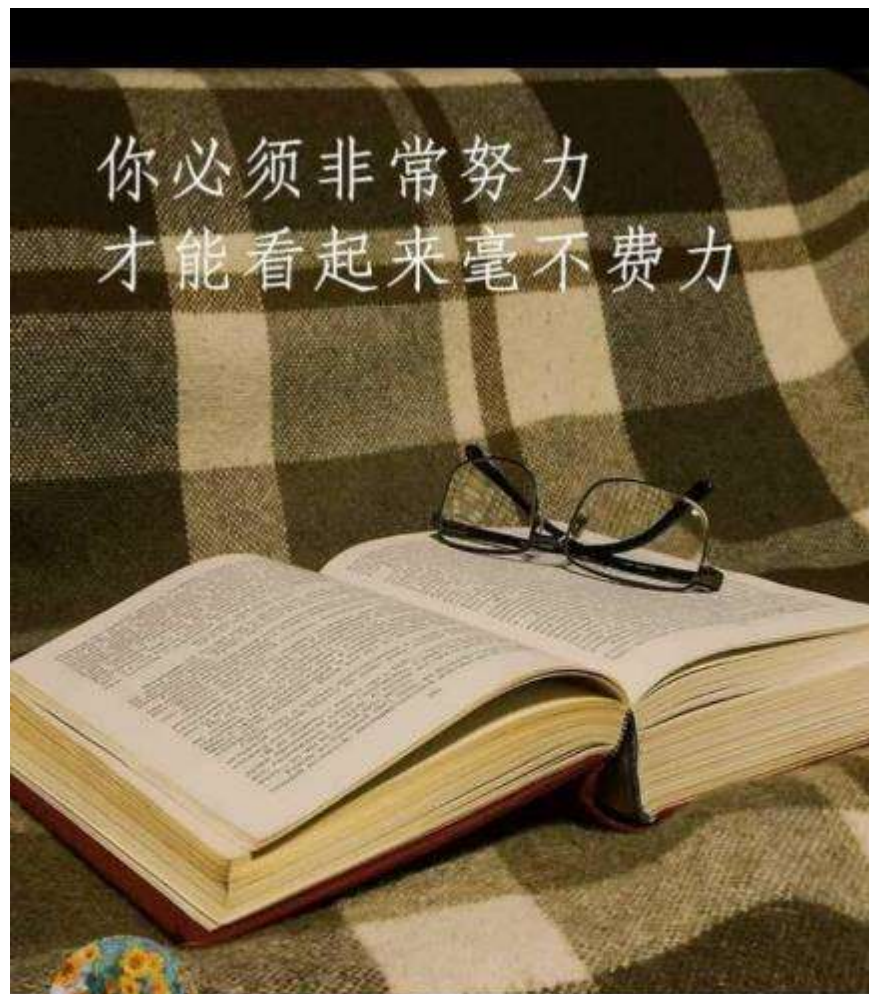
分享到朋友圈

所有动态

按点赞数排序

目前还没有人签到过哦, 赶紧做第一个抢沙发的人吧!

小小签到



李晋玲

邀请你参与

# 晨读 #

微信小程序·小签到

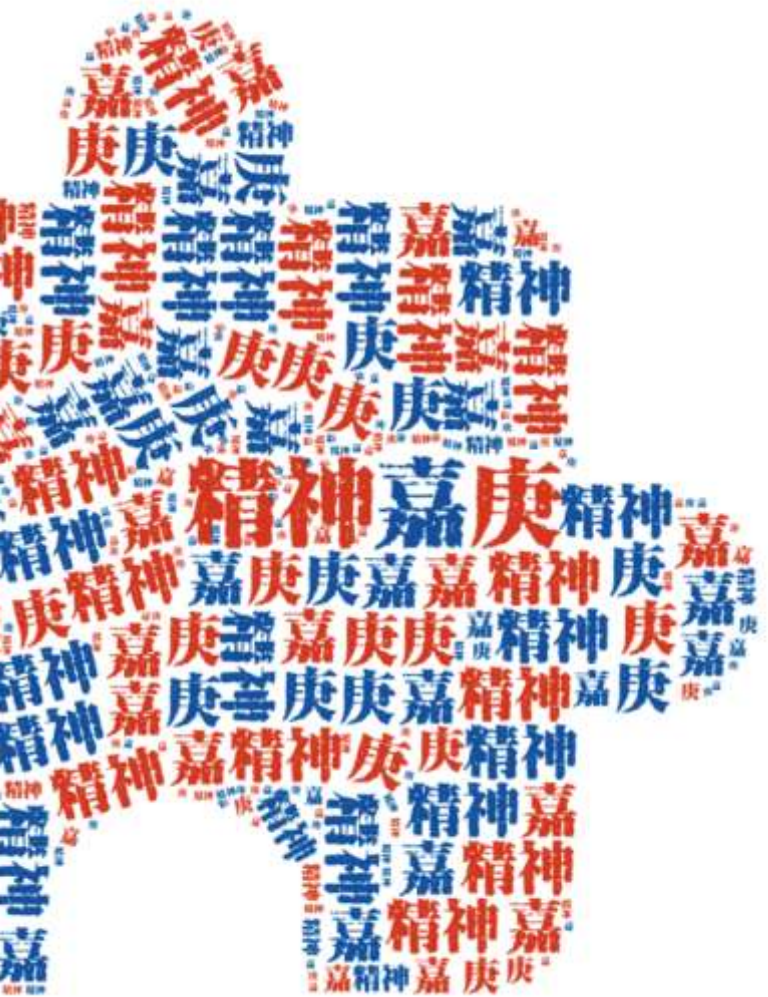


长按或扫码一起参与



# 字云小程序







# 其他常用小程序

微信发票  
助手

飞常准

草料二维  
码

传图识字

# 8. 各种快速访问工具

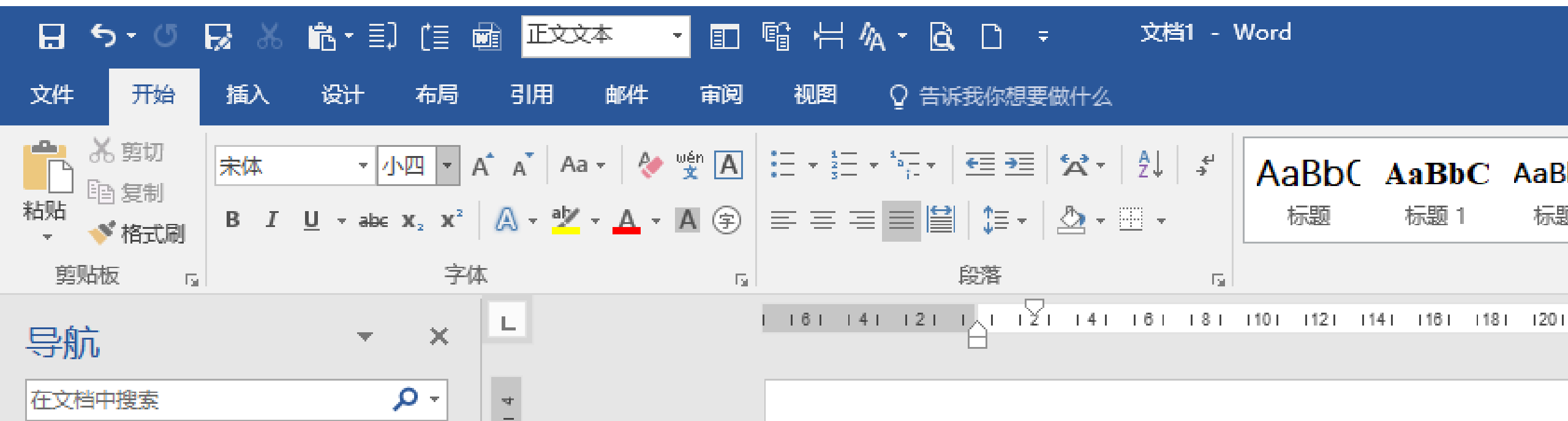
# 快速访问文件（夹）

The screenshot shows the Windows File Explorer interface. The left sidebar has the '快速访问' (QuickTime) folder highlighted with a red circle. The main pane displays a list of files in the '2017株洲' folder. The '快速访问' folder is highlighted in blue in the file list.

名称	修改日期	类型	大小
2017提升教学工作效率常用工具介绍	17/7/26 16:42	PDF 文件	2,025 KB
2017提升教学工作效率常用工具介绍	17/7/26 18:39	Microsoft Power...	9,317 KB
二维码 提升效率工具介绍	17/7/26 16:50	PNG 文件	24 KB
快速访问	17/7/26 19:03	MP4 文件	6,738 KB
导航键使用	17/7/26 17:57	MP4 文件	6,446 KB
制表位视频	17/7/26 16:14	MP4 文件	409 KB

视频

# Word的快速访问工具栏





文件 开始 插入 设计 布局 引用 邮件 审阅 视图 告诉我你想要做什么

Font and Paragraph toolbars with options for font face (e.g., 华文中宋), size (e.g., 小二), bold, italic, underline, and paragraph alignment.

导航  
在文档中搜索

Table-Of-Contents showing document structure with columns for '标题' (Title), '页面' (Page), and '结果' (Result).

# 第一章·马克思主义中国化两大理论成果

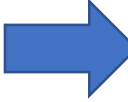
在近代以来中国社会发展的进程中，历史和人民选择了马克思主义。马克思主义在与中国实际相结合的过程中，产生了两大理论成果：毛泽东思想和中国特色社会主义理论体系。这两大理论成果一脉相承，与时俱进，贯穿着实事求是的思想精髓，是指引中国革命、建设和改革不断取得胜利的强大思想武器和科学指南。学习本章内容，有助于从总体上把握两大理论成果的科学体系、主要内容、精神实质及其相互关系。

## 第一节·马克思主义中国化及其发展

### 一、马克思主义中国化的提出

中国共产党从成立之日起，就明确把马克思列宁主义确定为指导思想。然而，党找到了马克思主义这个崭新的思想武器，并不意味着就能够自然而然地解决中国革命所面临的问题，还有一个如何

视频



导航

搜索文档

标题 页面 结果

中国共产党与世界政党高层对话会  
全球政党面前，习近平这样介绍中...  
面对全球乱象，人类怎样选择？

- 人类命运共同体要怎么建设？
  - 2、努力建设一个远离贫困、共同...
  - 3、努力建设一个远离封闭、开放...
  - 4、努力建设一个山清水秀、清洁...
- 构建人类命运共同体，中国共产党...
  - 1、一如既往为世界和平安宁作贡献
  - 2、一如既往为世界共同发展作贡献
  - 1、努力建设一个远离恐惧、普遍...
  - 3、一如既往为世界文明交流互鉴...

# 中国共产党与世界政党高层对话会

2017-12-01-22:33 浏览量\*110 万人民日报客户端-梓涵·刘杰 1112

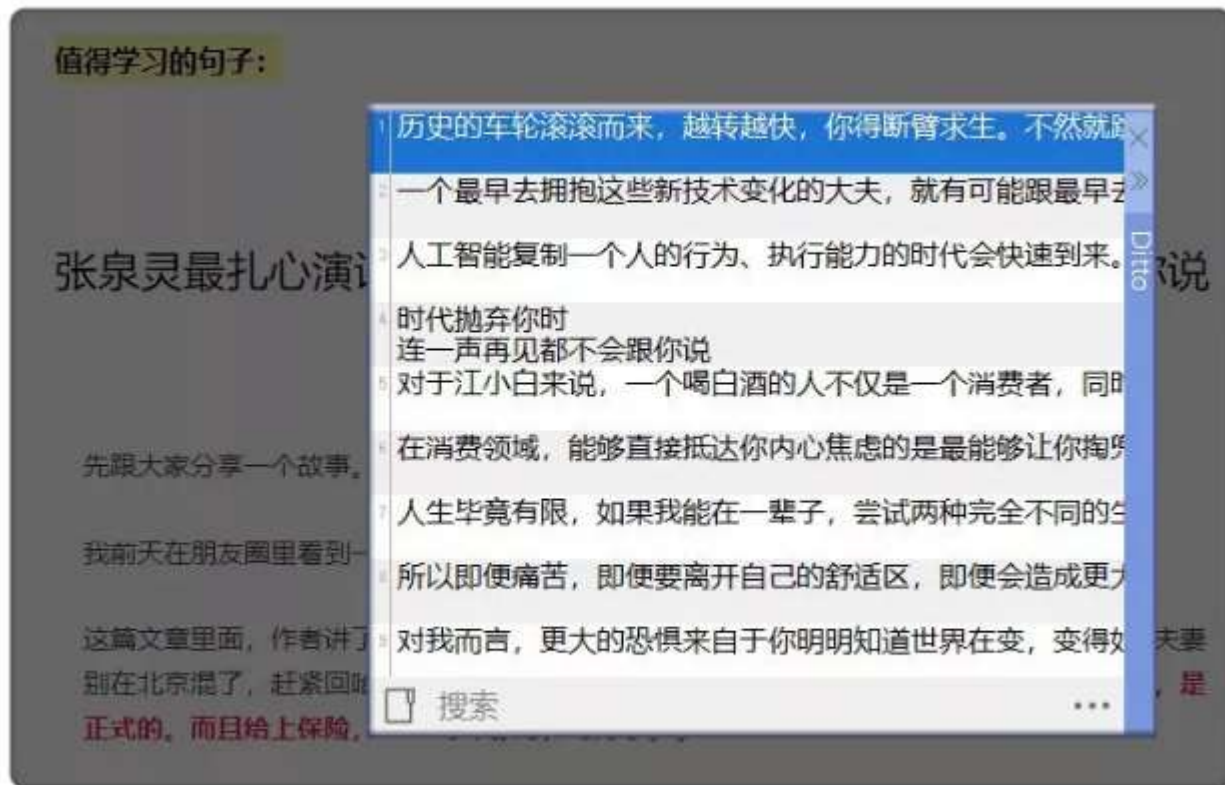


12月1日，中国共产党与世界政党高层对话会在北京开幕，来自120多个国家、近300个政党和政治组织领导人出席。开幕式上，习近平发表主旨讲话。半个多小时的讲话中，习近平提及最多的关键词是“构建人类命运共同体”。面对世界乱象，人类该如何做出选择？全球政党该怎样合作？中国共产党该扮演怎样的角色？习近平全面系统的阐述 给出了答案



# 剪贴板工具：Ditto

- Ditto, 一个 Windows 平台下的剪贴板工具, 文件大小 20M。
- 功能很简单: 记录下每次复制 (Ctrl+C) 的文字或文件, 方便以后取用。





值得学习的句子：

张泉灵

都不会跟你说

先跟大家

触挺深的。

我前天在

这篇文章

别在北京

着急说「你们俩夫妻

正式的。

人，不是临时的，是

如果你不是一个东北人，可能理解不了「体制内、有保障」这六个字的魔性，也就更理解不了作者爷爷为什么会如此看中一份 2000 元 /月的工作了。

但我可以告诉大家的是，后来哈尔滨招环卫工这个岗位时，报了几千人。其中 200 多人有完整本科学历，甚至还有硕士毕业生。

我不知道这些硕士在走进大学校园时，甚至在完成他们硕士论文时，他们有没有想过自己将来竟

# 哪种 Word 技巧最有用？

- 在众多Word技巧中，学会哪一个就能如有神助呢？
- A. 快捷键？
- B. 查找替换？
- C. 自动生成目录？
- D. 还是表格制作？
- .....
- 学好 Word 排版，最应该掌握核心技能——【样式】

AaBbCcDd AaBbCcDd AaBbCcDd **AaBk** 1. Aa 1) AaE  
我的正文 + 正文 + 无间隔 标题 1 标题 2 标题 3

AaBbC **AaB** AaBbC AaBbCcDd AaBbCcDd AaBbCcDd  
标题 4 标题 副标题 不明显强调 强调 明显强调

AaBbCcDd 1) AaBbCc AaBbCcDd AaBbCcDd AaBbCcDd AaBbCcDd  
要点 引用 明显引用 不明显参考 明显参考 书籍标题

AaBbCcDd AaBbC  
+ 列出段落 + TOC 标...

 创建样式(S)

 清除格式(C)

 应用样式(A)...

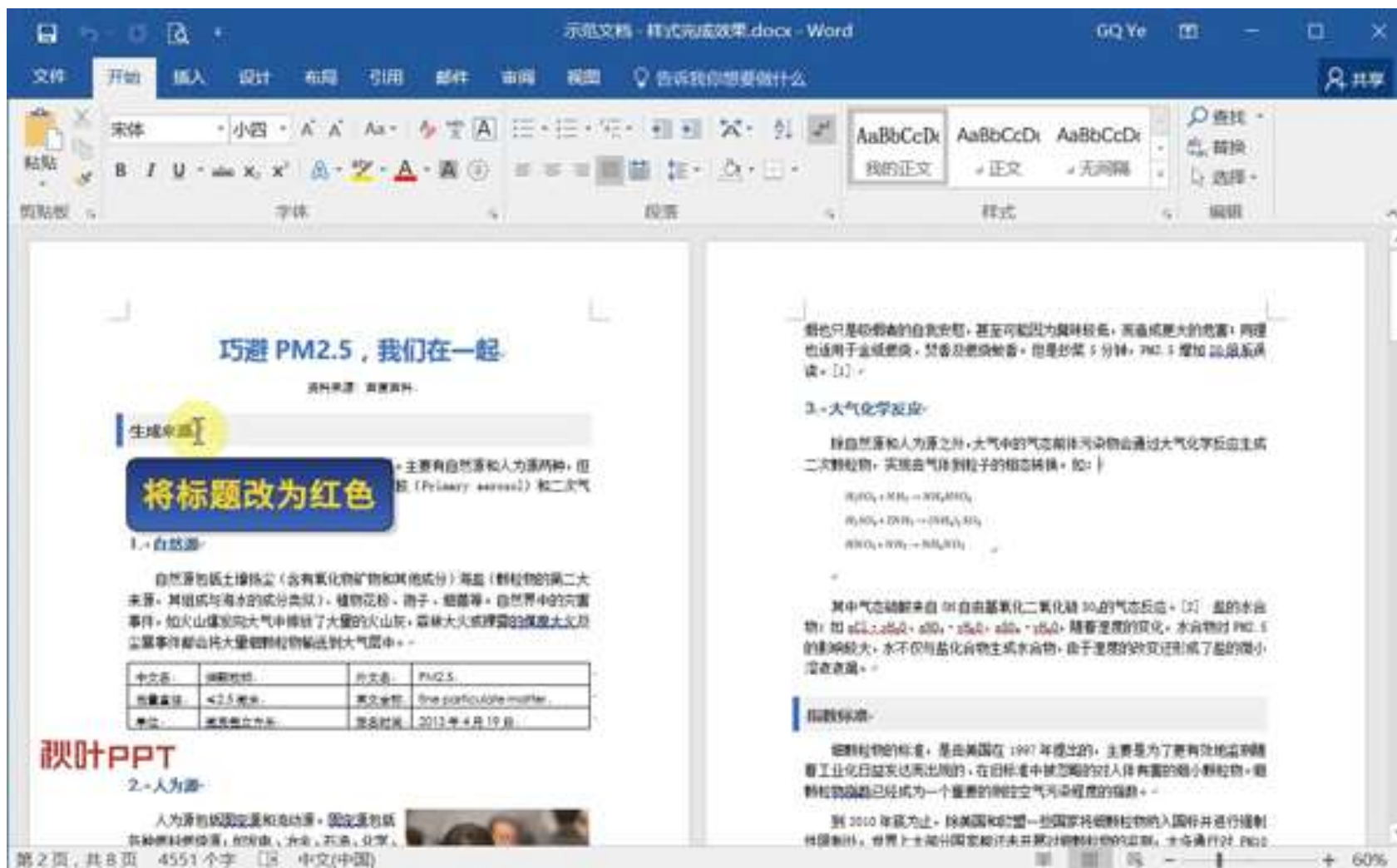


# 样式排版三大好

## • 好处① 一键套用格式



# • 好处② 一键更新格式





# • 好处③ 一键生成目录





# 制表位的使用

7. → (····) 是社会主义民主政治的本质和核心要求, 是社会主义政治文明建设的根本出发点和归宿。↵

- A. 党的领导·····
- B. 人民当家作主↵
- C. 人民民主专政·····
- D. 依法治国↵

8. → (··) 是中国特色社会主义最本质的特征, 是社会主义法治最根本的保证。↵

- A. 民族区域自治制度·····
- B. 人民代表大会制度↵
- C. 共产党领导的多党合作和政治协商制度·····
- D. 党的领导↵

9. → 中国特色社会主义文化发展道路的根本任务是 (···)。↵

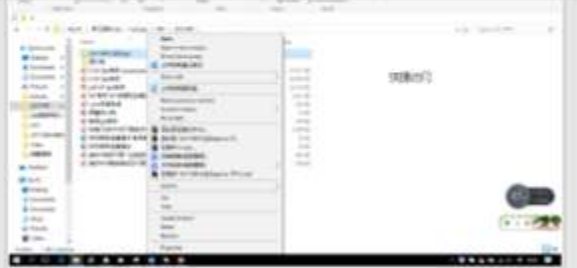
- A. · 科学发展·····
- B. · 建设社会主义核心价值体系↵
- C. · 满足人民精神文化需求·····
- D. · 改革创新↵

10. → 中国特色社会主义文化发展道路的出发点和落脚点是 (····)。↵

- A. · 科学发展·····
- B. · 建设社会主义核心价值体系↵
- C. · 满足人民精神文化需求·····
- D. · 改革创新↵

剪贴板 幻灯片 字体 段落 绘图 编辑 快速工具

剪切 复制 格式刷 新建 重置 版式 幻灯片 节 44 A A B I U S abc Aa A 文字方向 对齐文本 转换为 SmartArt 形状填充 形状轮廓 形状效果 查找 替换 选择 快速样式 排列 转换为文本 取色器



20



21



16 14 12 10 8 6 4 2 0 2 4 6 8 10 12 14 16

单击此处添加标题

单击此处添加文本

### 设置背景格式

填充


- 纯色填充(S)
- 渐变填充(G)
- 图片或纹理填充(P)
- 图案填充(A)
- 隐藏背景图形(H)

颜色(C)

透明度(T) | 0%

全部应用(L) 重置背景(B)

# 在PPT插入菜单栏下有两个工具， 一个是屏幕截图，一个是屏幕录制



# 8 手机里的APP

纯粹日记	格志、Day One
设置待办	奇妙清单、Things
记录、资料收藏	印象笔记、有道云笔记 石墨笔记、学术格子
过程管理	潮汐、番茄土豆
思维整理	Xmind、幕布

# 用好微信的笔记功能

- 对于微信的「收藏」功能，想必大家都不陌生：遇到一些重要信息，直接收藏保存，未来寻找的时候方便快捷。
- 进入「收藏」，点击右上角的「+」符号，即可进入笔记编辑界面。

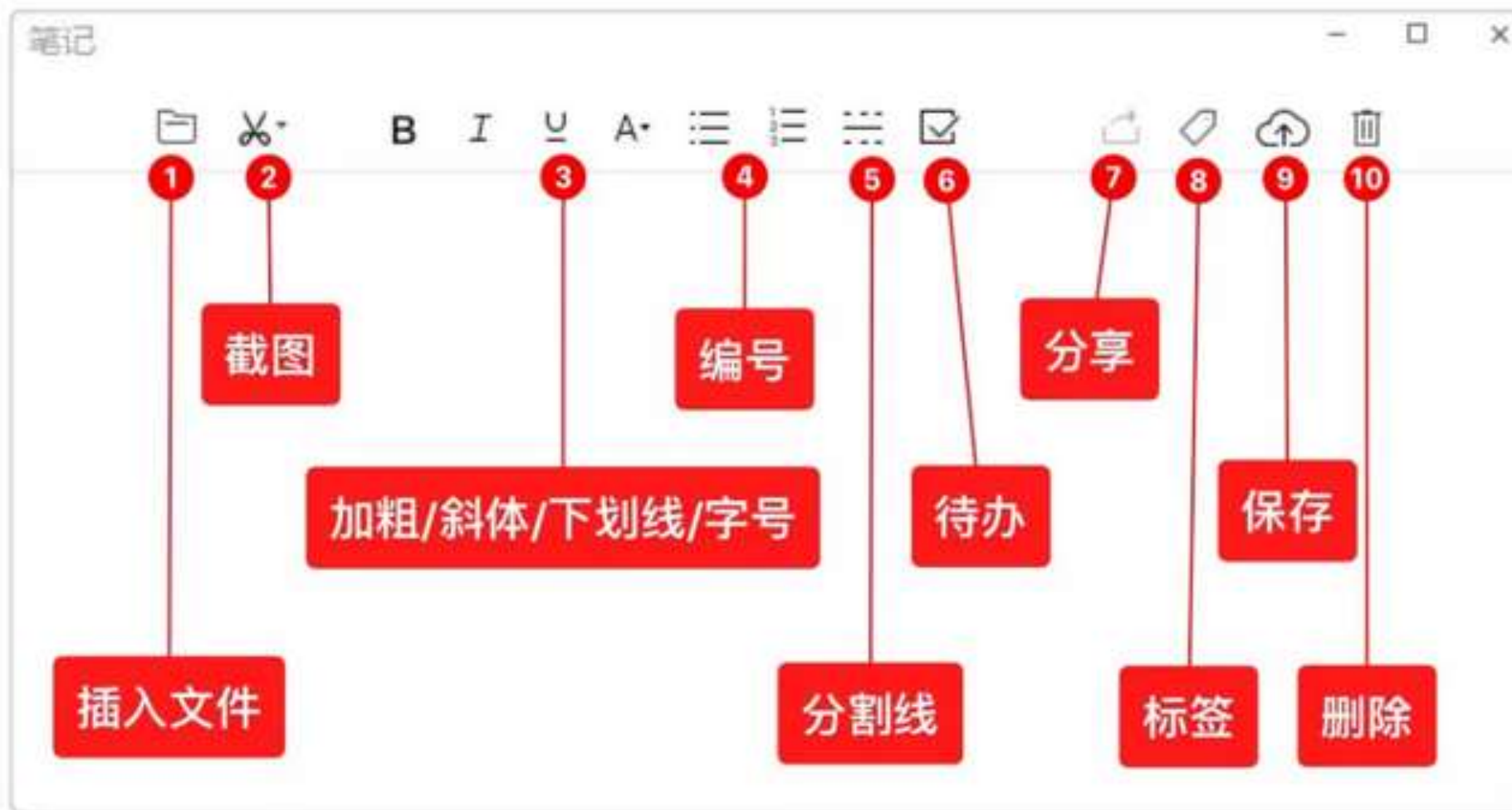


- 如果我们通过「桌面端」的微信「收藏」，进入笔记界面，就会发现：功能又延展开来！





## • 新建收藏的界面



# 两点建议

## 1.常用信息写好笔记，方便随时取用。

- 比如收货地址、通讯录截图，都写好笔记，需要使用时随时调出来。

## 2.设置好标签，快速查找。

- 一旦笔记太多，我们就难以查找到目标信息。这时候，有必要使用标签功能。它其实类似于文件夹，通过将信息分类，可以有效提升查找时间。

# 学术格子

## 免费专业 学术网盘

随时保存、下载、分享您的学术成果  
与课题申报、职称评定... 紧密相连



开始体验

## 拍照扫描 云端保存

强大的手机端扫描仪功能  
拍照即可扫描保存 确保第一时间资料上传



开始体验

## 闪电完成 申报材料

三分钟搞定各种材料  
自动 添加页码、生成目录



开始体验

## 人工智能 自动填表

智能分析表格, 根据您的资料自动填写数据  
彻底解放您的时间



- **只要让自己处于学习状态**
- **熟练使用各种工具**
- **工作效率就会越来越高**